









## Tips voor video-vergaderen voor raadsleden

	<p><b>1. Ga op een rustige plek zitten zonder omgevingsgeluid</b> Iedereen die aan de video-vergadering meedoet, zit in een rustige ruimte. Achtergrondgeluiden zijn in een video-vergadering erg storend. Zet uw telefoon op stil.</p>
	<p><b>2. Stabiel internet is onmisbaar</b> Om de hele vergadering goed te kunnen volgen is stabiel internet nodig. Bij onstabiel internet hapert de verbinding. En ga op een plek zitten waar de ontvangst van het internet goed is of nog beter gebruik een UTP netwerk kabel van de router naar de laptop of PC.</p>
	<p><b>3. Zet uw microfoon uit</b> Als u niets zegt, zet u de microfoon uit. Dat kan door op het icoontje van de microfoon te klikken. Het icoontje kleurt dan rood met een streep er doorheen. Op die manier is de spreker het beste te verstaan.</p>
	<p><b>4. Gebruik een headset</b> Met een headset op je hoofd heb je geen storende invloed van luidspreker geluid op het microfoon signaal.</p>
	<p><b>5. Spreek via de voorzitter</b> De voorzitter leidt de vergadering. U kunt alleen iets zeggen, als de voorzitter u het woord geeft. Als u het woord wilt, steekt u zichtbaar uw hand op. Als u het woord van de voorzitter krijgt, zet u eerst uw microfoon weer aan.</p>
	<p><b>6. Dien vragen vooraf per e-mail in</b> Video-vergaderen is bedoeld voor oordeelvorming en besluitvorming. Op die manier kunt u met elkaar standpunten uitwisselen en besluiten nemen. U kunt met elkaar efficiënt werken tijdens de video-vergadering als u zich van tevoren voorbereidt. Uw vragen stelt u daarom (zo veel mogelijk) vooraf door een e-mail te sturen naar de griffie van uw gemeente</p>
	<p><b>7. Houd uw bijdrage zo kort en concreet mogelijk</b> Onderzoek toont aan dat de concentratie van deelnemers in video-vergaderingen aanzienlijk lager is dan in normale vergaderingen. Houd uw bijdrage daarom zo kort en concreet mogelijk.</p>
	<p><b>8. Vraag tijdig om ondersteuning als het niet lukt</b> Vergaderen via een video-verbinding is voor veel raadsleden nieuw. Wij dB audiovisueel helpt u graag. Neem ruim voor de vergadering contact op als u hulp nodig heeft.</p>